

Universiteitskrant Groningen
 Harddrugsgebruik onder RUG-studenten
Hard drugs use among RUG-students

November 20, 2014 – November 30, 2014

Respondenten
Respondents

700

Faculteit
Faculty

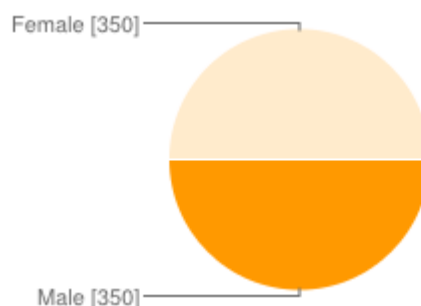
Het laatste getal is het percentage van RUG-studenten (totaal in 2014: 28173) dat aan deze faculteit studeert, afgerond op hele getallen.

The last number is the percentage of RUG-students (total in 2014: 28,173) that studies at this faculty, rounded to whole numbers.

Letteren (LET)	140	20%	17% (4713)
Economie en Bedrijfskunde (FEB)	161	23%	22% (6149)
Gedrags- en Maatschappijwetenschappen (GMW)	56	8%	14% (3964)
Godgeleerdheid en Godsdienstwetenschap (GGW)	0	0%	1% (216)
Medische Wetenschappen (FMW/UMCG)	58	8%	14% (4050)
Rechtsgeleerdheid (LAW)	94	13%	12% (3446)
Ruimtelijke Wetenschappen (FRW)	21	3%	3% (868)
Wijsbegeerte (FILO)	8	1%	1% (303)
Wiskunde en Natuurwetenschappen (FWN)	111	16%	16% (4432)
University College Groningen	0	0%	0% (32)
Niet ingevuld (<i>Left blank</i>)	49	7%	n.v.t.

Geslacht
Gender

Male	350	50%
Female	350	50%



Mannen die xtc wel eens hebben gebruikt: 34%.

Vrouwen die wel eens xtc hebben gebruikt: 22%.

Men that have used xtc: 34%.

Women that have used xtc: 22%.

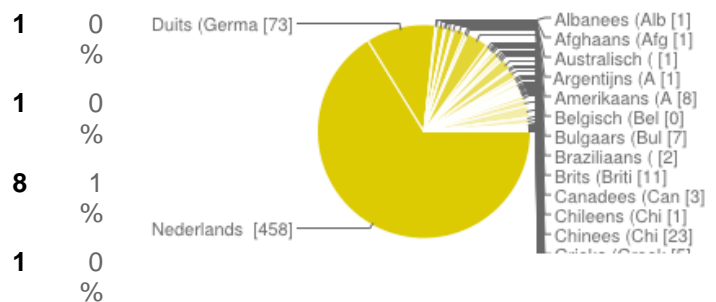
Leeftijd
Age

17	1	0%
18	28	4%

19	85	12%
20	87	12%
21	102	15%
22	102	15%
23	91	13%
24	75	11%
25	56	8%
26	31	4%
27	15	2%
28	11	2%
29	6	1%
30	2	0%
31	5	1%
32	0	0%
33	0	0%
34	0	0%
35	0	0%
36	1	0%
37	0	0%
38	0	0%
39	0	0%
40	0	0%
41	0	0%
42	1	0%
43	0	0%
44	1	0%

Nationaliteit
Nationality

Afghaans (<i>Afghan</i>)	1	0%
Albanees (<i>Albanian</i>)	1	0%
Amerikaans (<i>American</i>)	8	1%
Argentijns (<i>Argentinian</i>)	1	0%



Australisch (<i>Australian</i>)	1	0 %
Braziliaans (<i>Brazilian</i>)	2	0 %
Brits (<i>British</i>)	1 1	2 %
Bulgaars (<i>Bulgarian</i>)	7	1 %
Canadees (<i>Canadian</i>)	3	0 %
Chileens (<i>Chilean</i>)	1	0 %
Chinees (<i>Chinese</i>)	2 3	3 %
Deens (<i>Danish</i>)	1	0 %
Duits (<i>German</i>)	7 3	10 %
Ests (<i>Estonian</i>)	2	0 %
Ethiopisch (<i>Ethiopian</i>)	1	0 %
Fins (<i>Finnish</i>)	3	0 %
Frans (<i>French</i>)	6	1 %
Grieks (<i>Greek</i>)	5	1 %
Hongaars (<i>Hungarian</i>)	1	0 %
Iers (<i>Irish</i>)	3	0 %
IJslands (<i>Icelandic</i>)	1	0 %
Indiaas (<i>Indian</i>)	1	0 %
Indonesisch (<i>Indonesian</i>)	1 2	2 %
Iraans (<i>Iranian</i>)	3	0 %
Israëlisch (<i>Israeli</i>)	1	0 %
Italiaans (<i>Italian</i>)	9	1 %
Japans (<i>Japanese</i>)	2	0 %

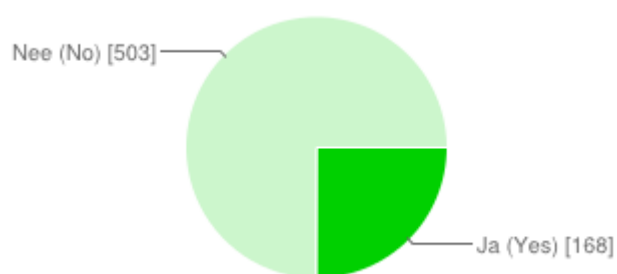
Lets (<i>Latvian</i>)	2	0 %
Litouws (<i>Lithuanian</i>)	3	0 %
Macedonisch (<i>Macedonian</i>)	1	0 %
Moldavisch (<i>Moldovian</i>)	2	0 %
Mongools (<i>Mongolian</i>)	1	0 %
Nederlands (<i>Dutch</i>)	4 5 8	65 %
Nieuw-Zeelands (<i>New-Zealander</i>)	1	0 %
Nigeriaans (<i>Nigerian</i>)	1	0 %
Noors (<i>Norwegian</i>)	2	0 %
Oekraïens (<i>Ukranian</i>)	2	0 %
Oostenrijks (<i>Austrian</i>)	1	0 %
Pools (<i>Polish</i>)	1	0 %
Portugees (<i>Portuguese</i>)	1	0 %
Roemeens (<i>Romanian</i>)	4	1 %
Russisch (<i>Russian</i>)	7	1 %
Saoedi-Arabisch (<i>Saudi-Arabian</i>)	1 2	2 %
Slowaaks (<i>Slovakian</i>)	1	0 %
Spaans (<i>Spanish</i>)	6	1 %
Surinaams (<i>Surinam</i>)	1	0 %
Taiwanees (<i>Taiwanese</i>)	1	0 %
Tsjechisch (<i>Czech</i>)	2	0 %
Vietnamees (<i>Vietnamese</i>)	1	0 %
Zuid-Afrikaans (<i>South African</i>)	2	0 %

Zweeds (Swedish)	1	0%
Zwitsers (Swiss)	1	0%

Nederlandse studenten die wel eens xtc hebben gebruikt: 32%.
 Internationale studenten die wel eens xtc hebben gebruikt: 19%.
Among Dutch students, 32% have used xtc, among internationals 19%.

Ben je lid van een studentenvereniging?
Are you a member of a student association?

Ja (Yes)	168	24%
Nee (No)	503	72%
Niet ingevuld (Left blank)	29	4%

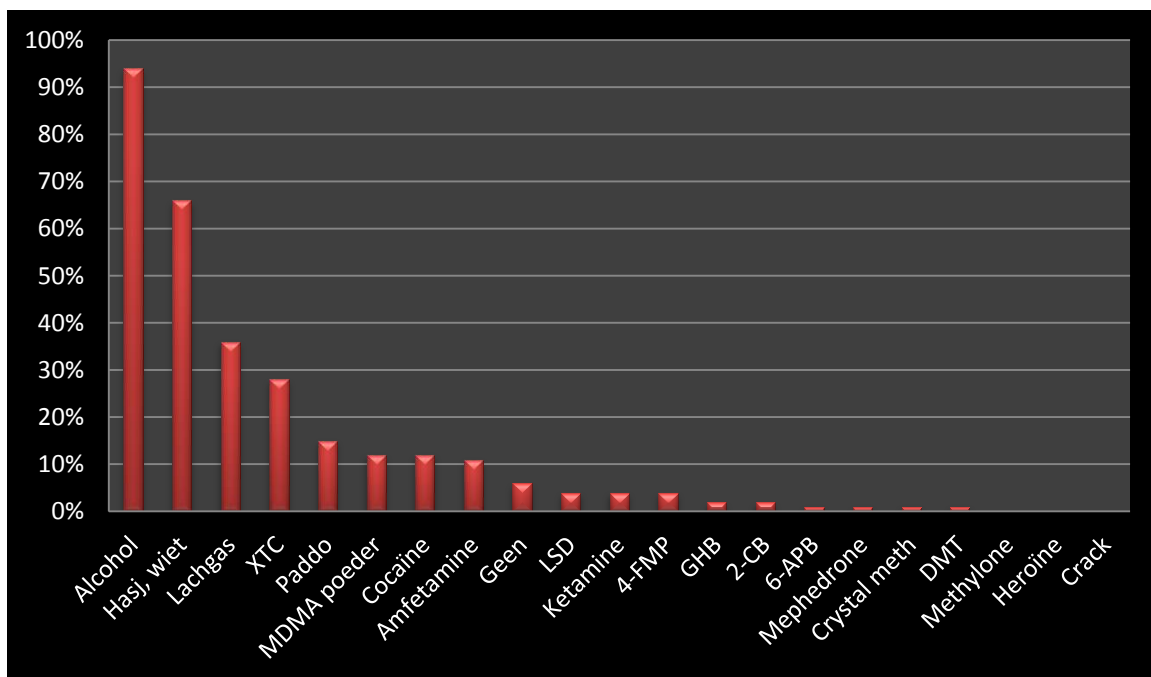


Leden van studentenverenigingen die xtc wel eens hebben gebruikt: 46%.
 Niet-leden van studentenverenigingen die wel eens xtc hebben gebruikt: 22%.
*Members of student associations that have used XTC: 46%.
 Non-members of student associations that have used XTC: 22%.*

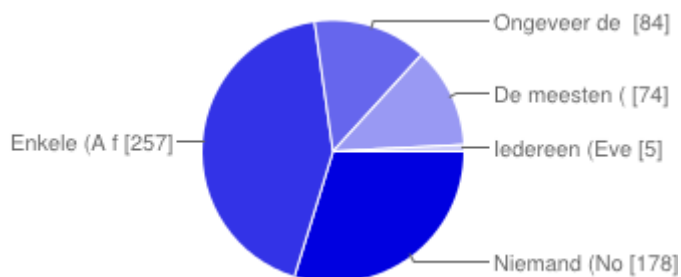
Welke van de volgende middelen heb je gebruikt?
Which of the following substances have you used?

Alcohol	658	94%
Hasj, wiet (Hash, weed)	465	66%
Lachgas (Laughing gas)	249	36%
XTC (xtc, ecstasy)	195	28%
Paddo (Magic mushrooms, shroom, psilo, truffles)	106	15%
MDMA poeder (MDMA powder)	87	12%
Cocaïne (Cocaine)	82	12%
Amfetamine (Amphetamine, "speed")	74	11%
Geen (None)	39	6%
LSD	26	4%
Ketamine	26	4%
4-fluoramfetamine (4-FMP, 4-FA, 4-fluo)	25	4%
GHB	16	2%

2-CB	12	2%
6-APB ("Benzo Fury")	9	1%
Mephedrone ("meow meow")	5	1%
Methamfetamine (crystal meth)	4	1%
DMT	4	1%
Methylone ("Explosion")	3	0%
Heroïne (<i>Heroin</i>)	2	0%
Crack	2	0%



Hoeveel vrienden/bekenden in je kennissenkring gebruiken XTC?
How many friends/acquaintances within your network use XTC?



Niemand (<i>Nobody</i>)	178	25%
Enkele (<i>A few</i>)	257	37%
Ongeveer de helft (<i>Half of them</i>)	84	12%
De meesten (<i>Most of them</i>)	74	11%
Iedereen (<i>Everyone</i>)	5	1%

Waarom gebruik je geen XTC? *Why don't you use XTC*

Ik heb er geen behoefte XTC <i>I don't feel like taking XTC</i>	330	47%
Uit principe <i>Out of principle</i>	153	22%
Het is slecht voor mijn hersenen <i>It is harmful for my brains</i>	149	21%
Omdat ik geen idee heb wat ik tot me neem <i>Because I have no idea what I take</i>	111	16%
Slechte verhalen in de media <i>Bad stories in the media</i>	83	12%
Ik zou XTC willen proberen, maar heb de kans nog niet gehad <i>I would like to try XTC, but I didn't have had the chance yet</i>	43	6%
Anders <i>Other</i>	43	6%

Hoe vaak heb je XTC gebruikt?*

*How many times did you use XTC?**

*Deze vraag is aan de enquête toegevoegd nadat de eerste serie (120x) al was uitgedeeld.
**This question was added to the survey after the first batch (120x) were already handed out.*

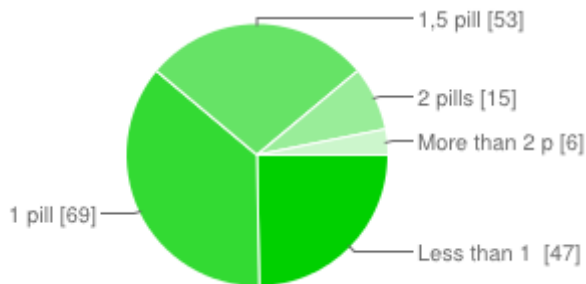
1 of 2 keer <i>1 or 2 times</i>	33	36%
3-10 keer <i>3-10 times</i>	19	21%
11-20 keer <i>11-20 times</i>	23	25%
21-30 keer <i>21-30 times</i>	9	10%
31 of meer <i>31 or more</i>	7	8%

Hoe vaak gebruik je XTC? *How many times do you use XTC?*

Ik heb het gebruikt, maar nu niet meer <i>I used it, but not anymore</i>	80	42%
Minder dan eens in de drie maanden <i>Less than once in three months</i>	80	42%
Minder dan eens per maand <i>Less than once a month</i>	25	13%
Eén keer per maand <i>Once a month</i>	5	3%

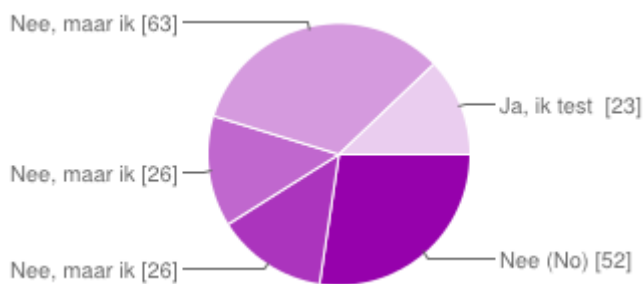
Twee of meerdere keren per maand <i>Twice or more times a month</i>	3	0%
Eén keer per week <i>Once a week</i>	0	0%
Meerdere malen per week <i>Multiple times a week</i>	0	0%

Wanneer je XTC gebruikt, hoeveel pillen gebruik je dan?
When you take XTC, how many pills do you usually take?



Minder dan 1 pil <i>Less than 1 pill</i>	47	25%
1 pil <i>1 pill</i>	69	36%
1,5 pil <i>1,5 pill</i>	53	28%
2 pillen <i>2 pills</i>	15	8%
Meer dan 2 pillen <i>More than 2 pills</i>	6	3%

Test je de kwaliteit van de pillen die je koopt?
Do you test the quality of the pills you buy?



Nee, maar ik gebruik alleen pillen die mijn vrienden hebben getest <i>No, but I only take pills that my friends tested</i>	63	33%
Nee <i>No</i>	52	27%
Nee, maar ik zoek naar een online referenties <i>No, but I research online test results</i>	26	14%

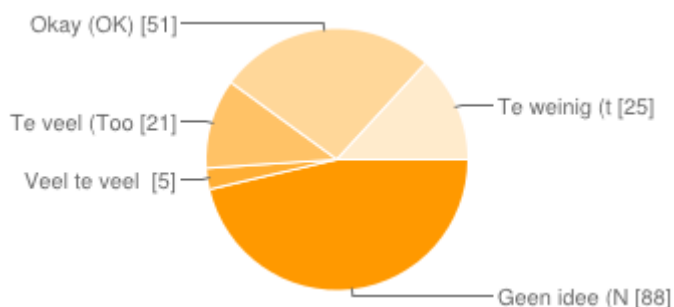
Nee, maar ik koop alleen geteste pillen <i>No, but I only buy tested pills</i>	26	14%
Ja, ik test ze bij een testpunt <i>Yes, I test them at a designated testing point</i>	23	12%

**Combineer je het gebruik van XTC met het gebruik van andere drugs of alcohol?
*Do you combine XTC with other drugs or alcohol?***

Meerdere antwoorden mogelijk.
Multiple answers possible.

Alcohol	102	54%
Ik combineer XTC nooit met andere drugs of alcohol <i>I never combine XTC with other drugs or alcohol</i>	65	34%
Hasj, wiet <i>Hash, weed</i>	57	30%
Lachgas <i>Laughing gas</i>	38	20%
Amfetamine ("speed") <i>Amphetamine ("speed")</i>	17	9%
Cocaïne <i>Cocaine</i>	7	4%
GHB	5	3%
Ketamine	3	2%
Anders <i>Other</i>	1	1%

**Stel: jouw XTC-pil bevat 130mg MDMA. Vind je dat veel of is dat normaal?
*Suppose: Your XTC pill contains 130 mg MDMA. Do you think that is a lot or not so much?***



Geen idee <i>No idea</i>	88	46%
Okay <i>Okay</i>	51	27%
Te weinig <i>Too small amount</i>	25	13%
Te veel <i>Too much</i>	21	11%

Veel te veel **5** 3%
Way too much

In welke omgeving gebruik je normaal XTC?
In which situation (setting) do you usually take XTC?

Meerdere antwoorden mogelijk.
Multiple answers possible.

Festivals <i>Festivals</i>	141	74%
In clubs <i>In clubs</i>	76	40%
Thuis <i>At home</i>	48	25%
Illegale feestjes <i>Illegal parties/raves</i>	28	15%
Anders <i>Other</i>	9	5%

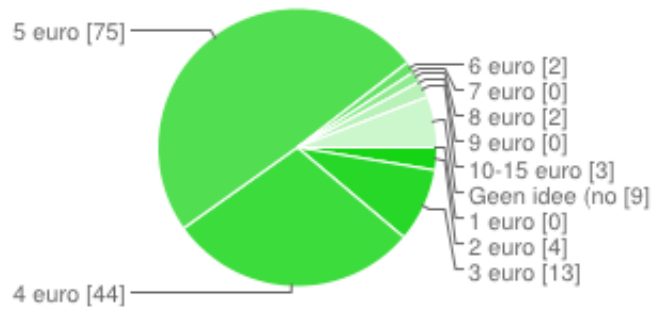
Koop je wel eens XTC
Do you ever buy XTC?

Meerdere antwoorden mogelijk.
Multiple answers possible.

Nee, ik krijg het altijd van vrienden <i>No, I always get it from friends</i>	82	43%
Ja, via een vriend die het koopt bij een dealer <i>Yes, via a friend who buys it from a dealer</i>	72	38%
Ja, bij een dealer <i>Yes, via a dealer</i>	38	20%
Ja, via een vriend waarvan ik niet weet hoe hij of zij ze krijgt <i>Yes, via a friend of which I do not know how he/she gets it</i>	10	5%

Hoeveel betaal je voor 1 pil (in euro's)? (How much do you pay for 1 pill (in euro's)?)

1 euro	0	0%
2 euro	4	3%
3 euro	13	9%
4 euro	44	29%
5 euro	75	49%
6 euro	2	1%
7 euro	0	0%
8 euro	2	1%
9 euro	0	0%
10-15 euro	3	2%
Geen idee <i>no idea</i>	9	6%



Gemiddeld: € 4,26
Average: € 4,26

Waarom gebruik je XTC? *Why do you use XTC?*

Meerdere antwoorden mogelijk.
Multiple answers possible.

Omdat het leuk is <i>Because it is fun</i>	131	69%
Omdat het een fijn gevoel geeft <i>Because it gives a nice feeling</i>	111	58%
Om meer te genieten van een feestje <i>To enjoy more of a party</i>	91	48%
Omdat ik nieuwsgierig ben <i>Because I'm curious</i>	77	41%
Omdat het spannend is <i>Because it's exciting</i>	50	26%
Vanwege groepsdruk <i>Because of peer pressure</i>	6	3%
Anders <i>Other</i>	6	3%
Om mijn zorgen te vergeten <i>To forget my worries</i>	5	3%